

การประเมินความเสี่ยงการทุจริต

ปีงบประมาณ พ.ศ. 2563



เทศบาลตำบลนาทัน

อำเภอคำม่วง จังหวัดกาฬสินธุ์

## คำนำ

เหตุการณ์ความเสี่ยงด้านการทุจริตเกิดแล้วจะมีผลกระทบทางลบ ซึ่งปัญหามาจากสาเหตุต่าง ๆ ที่ค้นหาต้นตอที่แท้จริงได้ยาก ความเสี่ยงจึงจำเป็นต้องคิดล่วงหน้าเสมอ การป้องกันการทุจริต คือ การแก้ไข ปัญหาการทุจริตที่ยั่งยืน ซึ่งเป็นหน้าที่ความรับผิดชอบของหัวหน้าส่วนราชการ และเป็นเจตจำนง ของทุกองค์กร ที่ร่วมต่อต้านการทุจริตทุกรูปแบบ อันเป็นวาระเร่งด่วนของรัฐบาล การนำเครื่องมือประเมินความเสี่ยงการทุจริตมาใช้ในองค์กร จะช่วยให้เป็นหลักประกันในระดับหนึ่ง ได้ว่าการดำเนินกิจการขององค์กรจะไม่มีทุจริต หรือในกรณีที่พบกับการทุจริตที่ไม่คาดคิด โอกาสที่จะประสบกับ ปัญหาน้อยกว่าองค์กรอื่น หรือหากเกิดความเสียหายขึ้นก็จะเป็นความเสียหายที่น้อยกว่าองค์กรที่ไม่มีให้นำ เครื่องมือประเมินความเสี่ยงการทุจริตมาใช้ เพราะได้มีการเตรียมการป้องกันล่วงหน้าไว้โดยให้เป็นส่วนหนึ่งของการปฏิบัติงานประจำ ซึ่งไม่ใช่การเพิ่มภาระงานแต่อย่างใด

งานวิเคราะห์นโยบายและแผน สำนักปลัด เทศบาลตำบลนาทัน จึงได้ดำเนินการประเมินความเสี่ยงการทุจริตขึ้น โดยหวังเป็นอย่างยิ่งว่าจะเป็นประโยชน์ให้กับหน่วยงานภาครัฐและผู้สนใจในการสร้างความเข้าใจในการประเมินความเสี่ยงของการดำเนินงานที่อาจก่อให้เกิดการทุจริต ซึ่งเป็นมาตรการป้องกันการทุจริตเชิงรุกที่มีประสิทธิภาพต่อไป

งานวิเคราะห์นโยบายและแผน  
เทศบาลตำบลนาทัน

## สารบัญ

หน้า

การประเมินความเสี่ยงการทุจริต ประจำปีงบประมาณ พ.ศ. ๒๕๖๓  
ของเทศบาลตำบลนาทัน

☀ วัตถุประสงค์การประเมินความเสี่ยงการทุจริต	๑
☀ การบริหารจัดการความเสี่ยงมีความแตกต่างจากการตรวจสอบภายในอย่างไร	๑
☀ กรอบการประเมินความเสี่ยงการทุจริต	๒
☀ องค์ประกอบที่ทำให้เกิดการทุจริต	๓
☀ ขอบเขตประเมินความเสี่ยงการทุจริต	๓
☀ ขั้นตอนการประเมินความเสี่ยงการทุจริต	๔
☀ ขั้นตอนเตรียมการ : ประเมินความเสี่ยงการทุจริต	๔

ประเมินความเสี่ยงการทุจริต ปีงบประมาณ พ.ศ. ๒๕๖๓ (รอบ ๑ปี) ของเทศบาลตำบลนาทัน

☀ ขั้นตอนที่ ๑ การระบุความเสี่ยง ( Risk Identification)	๖-๗
☀ ขั้นตอนที่ ๒ การวิเคราะห์สถานะความเสี่ยง	๗-๘
☀ ขั้นตอนที่ ๓ เมทริกส์ระดับความเสี่ยง ( Risk Level matrix)	๘-๑๐
☀ ขั้นตอนที่ ๔ การประเมินการควบคุมความเสี่ยง (Risk - Control Matrix Assessment)	๑๐
☀ ขั้นตอนที่ ๕ แผนบริหารความเสี่ยง	๑๑
☀ ขั้นตอนที่ ๖ การจัดทำรายงานผลการเฝ้าระวังความเสี่ยง	๑๒-๑๓
☀ ขั้นตอนที่ ๗ จัดทำระบบการบริหารความเสี่ยง	๑๓
☀ ขั้นตอนที่ ๘ การจัดทำรายงานการบริหารความเสี่ยง	๑๔
☀ ขั้นตอนที่ ๙ การรายงานผลการดำเนินงานตามแผนบริหารความเสี่ยง	๑๔

## การประเมินความเสี่ยงการทุจริต ประจำปีงบประมาณ พ.ศ. ๒๕๖๓ ของเทศบาลตำบลนาทัน

### ๑. วัตถุประสงค์การประเมินความเสี่ยงการทุจริต

มาตรการป้องกันการทุจริตสามารถช่วยลดความเสี่ยงที่อาจก่อให้เกิดการทุจริตในองค์กรได้ ดังนั้น การประเมินความเสี่ยงด้านการทุจริต การออกแบบและการปฏิบัติงานตามมาตรการควบคุมภายใน ที่เหมาะสมจะช่วยลด ความเสี่ยงด้านการทุจริต ตลอดจนการสร้างความเชื่อมั่นและค่านิยมในการต่อต้านการทุจริต ให้แก่บุคลากรขององค์กรถือ เป็นการป้องกันการเกิดการทุจริตในองค์กร ทั้งนี้ การนำเครื่องมือประเมิน ความเสี่ยงมาใช้ในองค์กรจะช่วยให้เป็น หลักประกันในระดับหนึ่งว่า การดำเนินการขององค์กรจะไม่มีทุจริต หรือในกรณีที่พบกับการทุจริตที่ไม่คาดคิดโอกาส ที่จะประสบกับปัญหาน้อยกว่าองค์กรอื่น หรือ หากเกิดความเสียหายขึ้นก็จะเป็นความเสียหายที่น้อยกว่าองค์กรที่ไม่มีการ นำเครื่องมือประเมินความเสี่ยง มาใช้ เพราะได้มีการเตรียมการป้องกันล่วงหน้าไว้โดยให้เป็นส่วนหนึ่งของการปฏิบัติงาน ประจำ ซึ่งไม่ใช่การเพิ่มภาระงานแต่อย่างใด

วัตถุประสงค์หลักของการประเมินความเสี่ยงการทุจริต : เพื่อให้หน่วยงานภาครัฐ มีมาตรการ ระบบ หรือ แนวทางในการบริหารจัดการความเสี่ยงของการดำเนินงานที่อาจก่อให้เกิดการทุจริต ซึ่งเป็นมาตรการป้องกันการทุจริต เชิงรุกที่มีประสิทธิภาพต่อไป

### ๒. การบริหารจัดการความเสี่ยงมีความแตกต่างจากการตรวจสอบภายในอย่างไร

การบริหารจัดการความเสี่ยงเป็นการทำงานในลักษณะที่ทุกภาระงานต้องประเมินความเสี่ยง ก่อน ปฏิบัติงานทุกครั้ง และแทรกกิจกรรมการตอบโต้ความเสี่ยงไว้ก่อนเริ่มปฏิบัติงานหลักตามภาระงานปกติ ของการเฝ้าระวัง ความเสี่ยงล่วงหน้าจากทุกภาระงานร่วมกันโดยเป็นส่วนหนึ่งของความรับผิดชอบปกติที่มี การรับรู้และยอมรับจากผู้ที่เกี่ยวข้อง (ผู้นำส่งงานให้) เป็นลักษณะ Pre-Decision ส่วนการตรวจสอบ ภายในจะเป็นในลักษณะกำกับติดตามความ เสี่ยง Pre-decision VS Post VS -decision เป็นการสอบทาน เป็นลักษณะ Post-Decision

### ๓. กรอบการประเมินความเสี่ยงการทุจริต

กรอบตามหลักของ การควบคุมภายในองค์กร (Control Environment) ตามมาตรฐาน COSO ๒๐๑๓ (Committee of Sponsoring Organizations ๒๐๑๓)ซึ่งมาตรฐาน COSO เป็นมาตรฐาน ที่ได้รับการยอมรับมาตั้งแต่ เริ่มออกประกาศใช้เมื่อปี ๑๙๙๒ โดยที่ผ่านมา มีการออกแนวทางด้านการควบคุม ภายในเพิ่มเติมอีก ๓ ครั้ง คือ ครั้งแรก เมื่อปี ๒๐๐๖ เป็นแนวทางด้านการทำรายงานทางการเงิน Internal Control over Financial Report – Guidance for Small Public Companies ครั้งที่ ๒ เมื่อปี ๒๐๐๙ เป็นแนวทางด้านการกำกับติดตาม Guidance on Monitoring of Internal Control ครั้งที่ ๓ ในปี ๒๐๑๓ เป็นแนวทางเพิ่มเติมด้านการควบคุมภายใน Internal Control – Integrated Framework : Framework and Appendicesการปรับปรุงในปี ๒๐๑๓ นี้ยังคงยึดกรอบแนวคิดเดิมของปี ๑๙๙๒ ที่กำหนดให้มีการควบคุมภายในแต่เพิ่มเติมในส่วนอื่น ๆ ให้ชัดเจนขึ้น โดยเฉพาะอย่างยิ่งการเพิ่มเติมเรื่อง การสอดส่อง ในภาพรวมของการกำกับดูแลกิจการ ดังนั้น การควบคุมภายในจึงถือว่ามีสำคัญอย่างยิ่งในการที่จะ ตอบสนอง ต่อความคาดหวังของกิจการในการป้องกันเฝ้าระวังและตรวจสอบการทุจริตภายในกิจการ

สำหรับมาตรฐาน COSO ๒๐๑๓ ประกอบด้วย ๕ องค์ประกอบ ๑๗ หลักการ ดังนี้

**องค์ประกอบที่ ๑ : สภาพแวดล้อมการควบคุม (Control Environment)**

- หลักการที่ ๑ - องค์กรยึดหลักความซื่อตรงและจริยธรรม
- หลักการที่ ๒ - คณะกรรมการแสดงออกถึงความรับผิดชอบต่อการกำกับดูแล
- หลักการที่ ๓ - คณะกรรมการและฝ่ายบริหาร มีอำนาจการสั่งการชัดเจน
- หลักการที่ ๔ - องค์กร จูงใจ รักษาไว้ และจูงใจพนักงาน
- หลักการที่ ๕ - องค์กรผลักดันให้ทุกตำแหน่งรับผิดชอบต่อการควบคุมภายใน

**องค์ประกอบที่ ๒: การประเมินความเสี่ยง (Risk Assessment)**

- หลักการที่ ๖ - กำหนดเป้าหมายชัดเจน
- หลักการที่ ๗ - ระบุและวิเคราะห์ความเสี่ยงอย่างครอบคลุม
- หลักการที่ ๘ - พิจารณาโอกาสที่จะเกิดการทุจริต
- หลักการที่ ๙ - ระบุและประเมินความเสี่ยงเปลี่ยนแปลงที่จะกระทบต่อการควบคุมภายใน

**องค์ประกอบที่ ๓: กิจกรรมการควบคุม (Control Activities)**

- หลักการที่ ๑๐ - ควบคุมความเสี่ยงให้อยู่ในระดับที่ยอมรับได้
- หลักการที่ ๑๑ - พัฒนาระบบเทคโนโลยีที่ใช้ในการควบคุม
- หลักการที่ ๑๒ - ควบคุมให้นโยบายสามารถปฏิบัติได้

**องค์ประกอบที่ ๔: สารสนเทศและการสื่อสาร (Information and Communication)**

- หลักการที่ ๑๓ - องค์กรมีข้อมูลที่เกี่ยวข้องและมีคุณภาพ
- หลักการที่ ๑๔ - มีการสื่อสารข้อมูลภายในองค์กร ให้การควบคุมภายในดำเนินต่อไปได้
- หลักการที่ ๑๕ - มีการสื่อสารกับหน่วยงานภายนอก ในประเด็นที่อาจกระทบต่อ การควบคุมภายใน

**องค์ประกอบที่ ๕: กิจกรรมการกำกับติดตามและประเมินผล (Monitoring Activities)**

- หลักการที่ ๑๖ - ติดตามและประเมินผลการควบคุมภายใน
- หลักการที่ ๑๗ - ประเมินและสื่อสารข้อบกพร่องของการควบคุมภายในทันเวลา และเหมาะสม ทั้งนี้

องค์ประกอบการควบคุมภายในแต่ละองค์ประกอบและหลักการจะต้อง Present & Function (มีอยู่จริง และ นำไปปฏิบัติได้) อีกทั้งทำงานอย่างสอดคล้องและสัมพันธ์กัน จึงจะทำให้การควบคุมภายในมีประสิทธิภาพ

**กรอบหรือภาระงานในการประเมินความเสี่ยงการทุจริต มี ๔ กระบวนการ ดังนี้**

- ✳ Corrective : แก้ไขปัญหาที่เคยรับรู้ว่าจะเกิด สิ่งที่มีประวัติอยู่แล้ว ทำอย่างไรจะไม่ให้เกิดซ้ำอีก
- ✳ Detective : เผื่อระวัง สอดส่อง ติดตามพฤติกรรมเสี่ยง ทำอย่างไรจะตรวจพบ ต้องสอดส่องตั้งแต่แรก ตั้งข้อบ่งชี้บางเรื่องที่น่าสงสัยทำการลดระดับความเสี่ยงนั้นหรือให้ข้อมูลเบาแสนั้น แก่ผู้บริหาร
- ✳ Preventive : ป้องกัน หลีกเลี่ยง พฤติกรรมที่น่าไปสู่การสุ่มเสี่ยงต่อการกระทำผิดในส่วนที่พฤติกรรมที่เคยรับรู้ว่าจะเกิดมาก่อน คาดหมายได้ว่ามีโอกาสสูงที่จะเกิดซ้ำอีก (Known Factor) ทั้งนี้ รู้ว่าทำไปมีความเสี่ยงต่อการทุจริต จะต้องหลีกเลี่ยงด้วยการปรับ Workflow ใหม่ ไม่เปิดช่องว่างให้การทุจริต เข้ามาได้
- ✳ Forecasting : การพยากรณ์ประมาณการสิ่งที่จะเกิดขึ้นและป้องกันป้องปรามล่วงหน้าในเรื่องประเด็นที่ไม่คุ้นเคย ในส่วนที่เป็นปัจจัยความเสี่ยงที่มาจากพยากรณ์ ประมาณการล่วงหน้าในอนาคต (Unknown Factor)

#### ๔. องค์ประกอบที่ทำให้เกิดการทุจริต

องค์ประกอบหรือปัจจัยที่นำไปสู่การทุจริต ประกอบด้วย Pressure/Incentive หรือ แรงกดดันหรือแรงจูงใจ Opportunity หรือ โอกาส ซึ่งเกิดจากช่องโหว่ของระบบต่าง ๆ คุณภาพการควบคุม กำกับควบคุมภายในขององค์กรมีจุดอ่อน และ Rationalization หรือ การหาเหตุผลสนับสนุนการกระทำตามทฤษฎี สามเหลี่ยมการทุจริต (Fraud Triangle)

องค์ประกอบของการทุจริต หรือสามเหลี่ยมทุจริต  
(The Fraud Triangle)



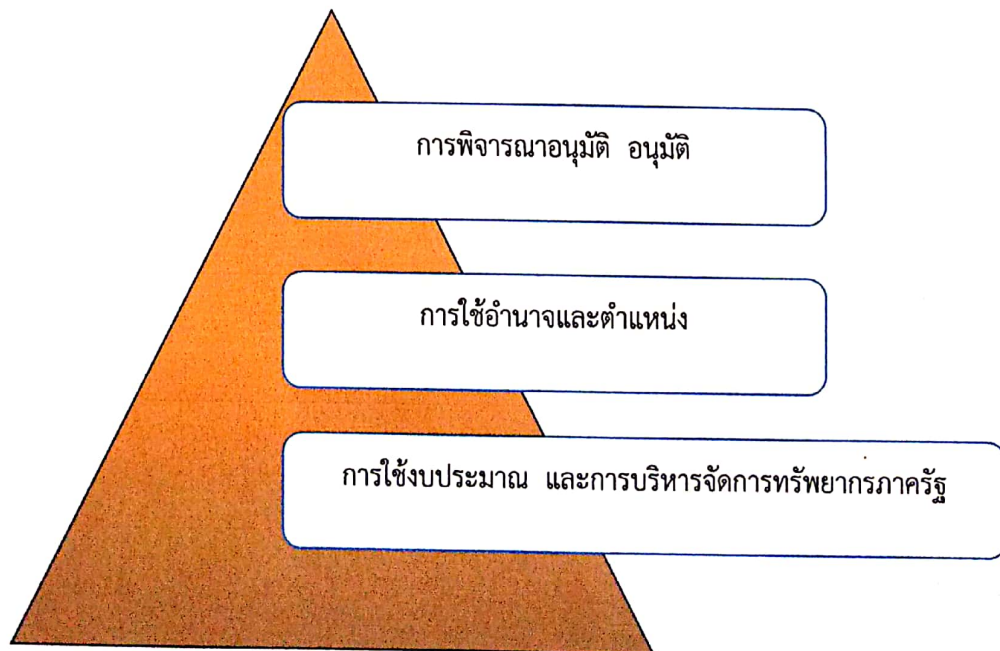
๕. ขอบเขตประเมินความเสี่ยงการทุจริต จะแบ่งประเภทความเสี่ยงการทุจริต ออกเป็น ๓ ด้าน ดังนี้

๕.๑ ความเสี่ยงการทุจริตที่เกี่ยวข้องกับการพิจารณาอนุมัติ อนุญาต (เฉพาะหน่วยงานที่มีภารกิจให้บริการประชาชนอนุมัติ หรืออนุญาต ตามพระราชบัญญัติการอำนวยความสะดวกในการพิจารณา อนุญาตของทางราชการ พ.ศ. ๒๕๕๘)

๕.๒ ความเสี่ยงการทุจริตในความโปร่งใสของการใช้อำนาจและตำแหน่งหน้าที่

๕.๓ ความเสี่ยงการทุจริตในความโปร่งใสของการใช้จ่ายงบประมาณและการบริหารจัดการ ทรัพยากร

ภาครัฐ

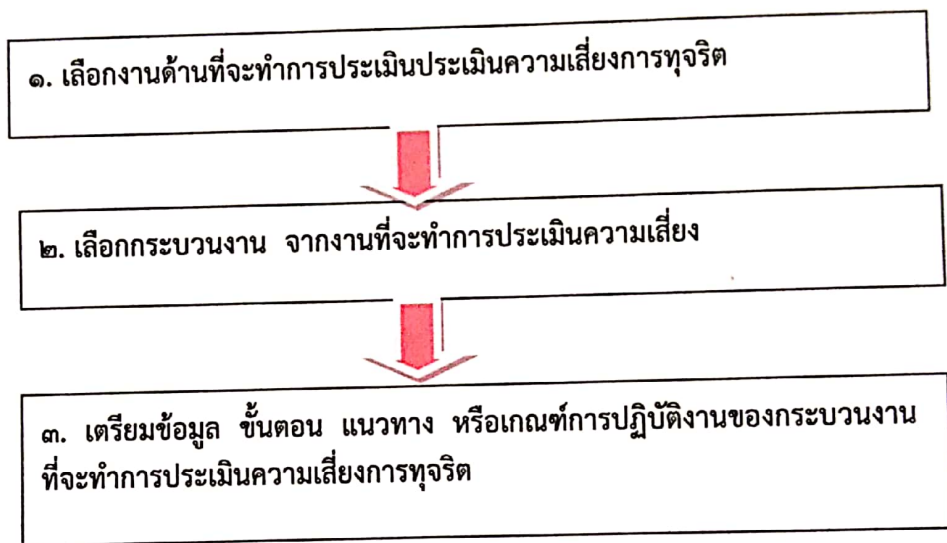


๖. ขั้นตอนการประเมินความเสี่ยงการทุจริต มี ๙ ขั้นตอน ดังนี้

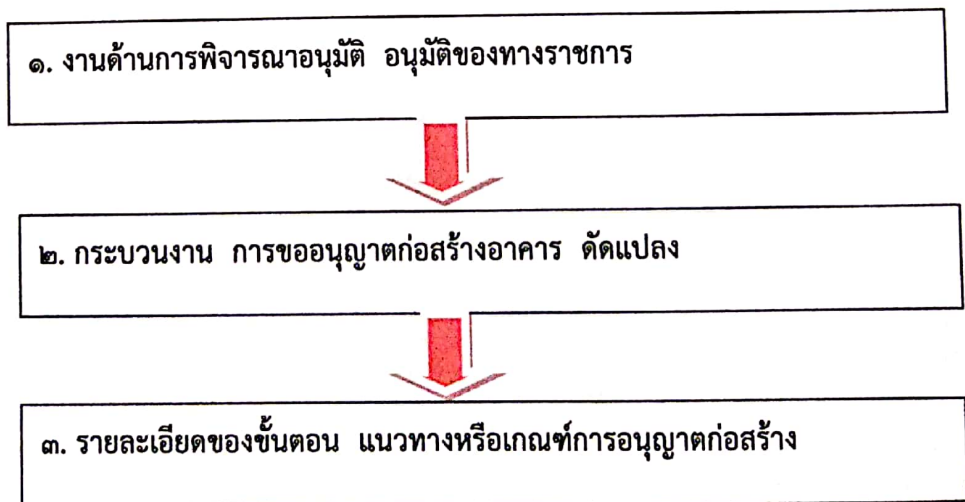
- ๑ การระบุความเสี่ยง
- ๒ การวิเคราะห์สถานะความเสี่ยง
- ๓ เมทริกซ์ระดับความเสี่ยง
- ๔ การประเมินการควบคุมความเสี่ยง
- ๕ แผนบริหารความเสี่ยง
- ๖ การจัดทำรายงานผลการเฝ้าระวังความเสี่ยง
- ๗ การจัดทำรายงานผลการเฝ้าระวังความเสี่ยง
- ๘ การรายงานผลการดำเนินงานตามแผนการบริหารความ
- ๙ จัดทำระบบการบริหารความเสี่ยง

**ขั้นเตรียมการ : ประเมินความเสี่ยงการทุจริต**

ก่อนทำการประเมินความเสี่ยงการทุจริต ต้องทำการคัดเลือกงานหรือกระบวนการงาน จากภารกิจ ในแต่ละประเภทที่จะทำการประเมิน ซึ่งคู่มือนี้ได้จำแนกขอบเขตของการประเมินความเสี่ยงการทุจริตไว้ ๓ ด้าน ดังนี้ความเสี่ยงการทุจริตที่เกี่ยวข้องกับการพิจารณาอนุมัติ อนุญาต (เฉพาะหน่วยงานที่มีภารกิจ ให้บริการประชาชนอนุมัติ หรืออนุญาต ตามพระราชบัญญัติการอำนวยความสะดวกในการพิจารณาอนุญาต ของทางราชการ พ.ศ. ๒๕๕๘) ความเสี่ยงการทุจริตในความโปร่งใสของการใช้อำนาจและตำแหน่งหน้าที่ และความเสี่ยงการทุจริตในความโปร่งใสของการใช้จ่ายงบประมาณ และการบริหารจัดการทรัพยากรภาครัฐ เมื่อคัดเลือกได้แล้ว ให้ทำการคัดเลือกกระบวนการงานของประเภทด้านนั้น ๆ โดยเฉพาะการดำเนินงาน ที่อาจก่อให้เกิดการทุจริต และจัดเตรียมข้อมูลขั้นตอนการปฏิบัติงาน หรือแนวทาง หลักเกณฑ์ในการปฏิบัติงานที่เกี่ยวข้อง จากนั้นจึงลงมือทำการตามขั้นตอนประเมินความเสี่ยงการทุจริต ตัวอย่างในการประเมินความเสี่ยง ในการพิจารณาอนุมัติ อนุญาตการออกใบอนุญาตก่อสร้างอาคาร



(ตัวอย่าง)





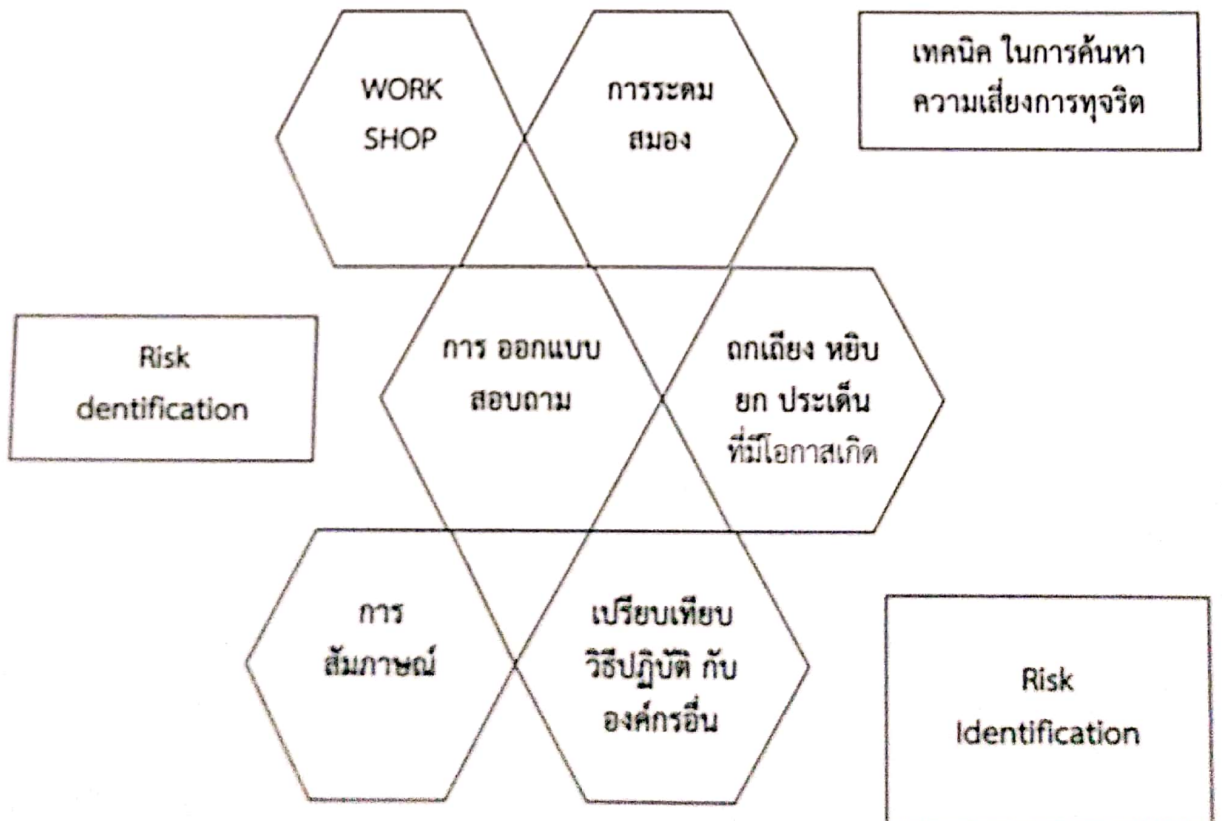
ประเมินความเสี่ยงการทุจริต ปิงบประมาณ พ.. ๒๕๖๔ (ครั้งที่ ๑)  
ของเทศบาลตำบลนาทัน

ขั้นตอนที่ ๑ การระบุความเสี่ยง (Risk identification)

ขั้นตอนที่ ๑ นำข้อมูลที่ได้จากขั้นเตรียมการในส่วนรายละเอียดขั้นตอน แนวทางหรือเกณฑ์ การปฏิบัติงานของ ภาระงานที่จะทำการประเมินความเสี่ยงการทุจริต ซึ่งในขั้นตอนการปฏิบัติงานนั้น ย่อมประกอบไปด้วยขั้นตอนย่อย ในการระบุความเสี่ยงตามขั้นตอนที่ ๑ ให้ทำการระบุความเสี่ยง อธิบายรายละเอียด รูปแบบ พฤติการณ์ความเสี่ยง เฉพาะที่มีความเสี่ยงการทุจริตเท่านั้น และในการประเมิน ต้องคำนึงถึงความเสี่ยงในภาพรวมของการดำเนินงานเรื่องที่จะ ทำการประเมินด้วย เนื่องจากในกระบวนการ การปฏิบัติงานตามขั้นตอนอาจไม่พบความเสี่ยง หรือโอกาสเสี่ยงต่ำ แต่อาจ พบว่ามีความเสี่ยงในเรื่องนั้น ๆ ในการดำเนินงานที่ไม่ได้อยู่ในขั้นตอนก็เป็นได้ โดยไม่ต้องคำนึงว่าหน่วยงานจะมีมาตรการ ป้องกันหรือแก้ไข ความเสี่ยงการทุจริตนั้นอยู่แล้ว นำข้อมูลรายละเอียดดังกล่าวลงในประเภทของความเสี่ยงซึ่งเป็น Known Factor หรือ Unknown Factor Known Factor

Known Factor	ความเสี่ยงทั้ง ปัญหา/พฤติกรรมที่เคยรับรู้ว่าจะเคยเกิดมาก่อน คาดหมายได้ว่า มีโอกาส สูงที่จะเกิดซ้ำ หรือมีประวัติ มีตำนานอยู่แล้ว
Unknown Factor	ปัจจัยความเสี่ยงที่มาจากพยากรณ์ ประมาณการล่วงหน้าในอนาคต ปัญหา/ พฤติกรรม ความเสี่ยงที่อาจจะเกิดขึ้น (คิดล่วงหน้า ตีตนไปก่อนใช้เสมอ)

เทคนิคในการระบุความเสี่ยง หรือค้นหาความเสี่ยงการทุจริตด้วยวิธีการต่าง ๆ ดังนี้



❖ ประเมินความเสี่ยงการทุจริต ปีงบประมาณ พ.ศ. ๒๕๖๔ (ครั้งที่ ๑)

ของเทศบาลตำบลนาทัน แบ่งออกเป็น ๓ ด้าน

๑. ความเสี่ยงการทุจริตที่เกี่ยวข้องกับการพิจารณาอนุมัติ อนุญาต
๒. ความเสี่ยงการทุจริตในความโปร่งใสของการใช้อำนาจและตำแหน่งหน้าที่
๓. ความเสี่ยงการทุจริตในความโปร่งใสของการใช้จ่ายงบประมาณและการบริหาร จัดการทรัพยากรภาครัฐ

ตารางที่ ๑ ตารางระบุความเสี่ยง (Know Factor และ Unknown Factor) ของเทศบาลตำบลนาทัน

ที่	โอกาส/ความเสี่ยงการทุจริต	ประเภทความเสี่ยงการทุจริต	
		Know Factor (เคยเกิดขึ้นแล้ว)	Unknown Facto (ยังไม่เคยเกิดขึ้น)
๑	ความเสี่ยงการทุจริตที่เกี่ยวข้องกับการพิจารณาอนุมัติอนุญาต -การพิจารณาตรวจสอบและเสนอความเห็นของการอนุมัติอนุญาต ไม่ดำเนินการตามลำดับคำขอ	-	✓
๒	ความเสี่ยงการทุจริตในความโปร่งใสของการใช้อำนาจและตำแหน่ง หน้าที่ -ความไม่โปร่งใสในการบริหารงานบุคคล เช่น การประเมินความดี ความชอบการแต่งตั้งโยกย้าย การดำเนินการวินัยเป็นต้น	-	✓
๓	ความเสี่ยงการทุจริตในความโปร่งใสของการใช้จ่ายงบประมาณและ บริหารจัดการทรัพยากรภาครัฐ -เบิกเงินราชการตามสิทธิเป็นเท็จเช่น ค่าล่วงเวลา ค่าเช่าบ้าน ค่าเบี้ยเลี้ยง ค่าพาหนะ ค่าที่พัก		

ตารางที่ ๑ อธิบายรายละเอียดความเสี่ยงการทุจริตเช่น รูปแบบ พฤติการณ์การทุจริตที่มีความเสี่ยง การทุจริต  
เท่านั้น และควรอธิบายพฤติการณ์ความเสี่ยงให้ละเอียด ชัดเจน มากที่สุด

- ความเสี่ยงที่เคยเกิด หรือคาดว่าจะเกิดซ้ำสูงมีประวัติอยู่แล้วให้ใส่เครื่องหมาย ในช่อง Known Factor
- หากไม่เคยเกิดหรือไม่มีประวัติมาก่อน แต่มีความเสี่ยงจากการพยากรณ์ในอนาคตว่ามีโอกาสเกิด ให้ใส่  
เครื่องหมายในช่อง Unknown Factor
- หน่วยงานสามารถปรับแบบได้โดยไม่ระบุว่าเป็นประเภท Known Factor หรือ Unknown Factor ก็ได้

ขั้นตอนที่ ๒ การวิเคราะห์สถานะความเสี่ยง

ขั้นตอนที่ ๒ ให้นำข้อมูลจากตารางที่ ๑ มาวิเคราะห์เพื่อแสดงสถานะความเสี่ยงการทุจริต ของแต่ละโอกาส/  
ความเสี่ยงการทุจริต ออกตามรายสีไฟจราจร เขียว เหลือง ส้ม แดง โดยระบุสถานะของ ความเสี่ยงในช่องสีไฟจราจร

ความหมายของสถานะความเสี่ยงตามสีไฟจราจร มีรายละเอียดดังนี้

- สถานะสีเขียว : ความเสี่ยงระดับต่ำ
- สถานะสีเหลือง : ความเสี่ยงระดับปานกลาง และสามารถให้ความรอบคอบระมัดระวัง ในระหว่าง  
ปฏิบัติงาน ตามปกติควบคุมดูแลได้

- สถานะสีส้ม : ความเสี่ยงระดับสูง เป็นกระบวนการงานที่มีผู้เกี่ยวข้องหลายคน หลายหน่วยงาน ภายในองค์กร มีหลายขั้นตอน จนยากต่อการควบคุม หรือไม่มีอำนาจควบคุมข้ามหน่วยงานตามหน้าที่ปกติ
- สถานะสีแดง : ความเสี่ยงระดับสูงมาก เป็นกระบวนการงานที่เกี่ยวข้องกับบุคคลภายนอกคนที่ไม่รู้จักไม่สามารถตรวจสอบได้ชัดเจน ไม่สามารถกำกับติดตามได้อย่างใกล้ชิดหรืออย่างสม่ำเสมอ

ตารางที่ ๒ ตารางแสดงสถานะความเสี่ยง (แยกตามรายสีไฟจราจร)  
ของเทศบาลตำบลนาทัน

ที่	โอกาสความเสี่ยงการทุจริต	เขียว	เหลือง	ส้ม	แดง
๑	การพิจารณาตรวจสอบและเสนอความเห็นของการอนุมัติอนุญาต ไม่ดำเนินการตามลำดับคำขอ	✓	-	-	-
๒	ความไม่โปร่งใสในการบริหารงานบุคคล เช่น การประเมินความดี ความชอบ การแต่งตั้ง โยกย้าย การดำเนินการวินัย เป็นต้น	✓	-	-	-
๓	เบิกเงินราชการตามสิทธิเป็นเท็จ เช่น ค่าล่วงเวลา ค่าเช่าบ้าน ค่า เบี้ยเลี้ยง ค่าพาหนะ ค่าที่พัก	✓	-	-	-

ตารางที่ ๒ นำโอกาส/ความเสี่ยงการทุจริต จากตารางที่ ๑ นำมาแยกสถานะความเสี่ยงการทุจริต

- ตามไฟสีจราจร - สีเขียว หมายถึง ความเสี่ยงระดับต่ำ  
- สีเหลือง หมายถึง ความเสี่ยงระดับปานกลาง  
- สีส้ม หมายถึง ความเสี่ยงระดับสูง  
- สีแดง หมายถึง ความเสี่ยงระดับสูงมาก

ขั้นตอนที่ ๓ เมทริกส์ระดับความเสี่ยง (Risk level matrix)

ขั้นตอนที่ ๓ นำโอกาส/ความเสี่ยงการทุจริต จากตารางที่ ๒ มาทำการหาค่าความเสี่ยงรวมซึ่งได้จากระดับความจำเป็นของการเฝ้าระวังคุณด้วย ระดับความรุนแรงของผลกระทบ โดยมีเกณฑ์ในการให้ค่า ดังนี้

๓.๑ ระดับความจำเป็นของการเฝ้าระวัง มีแนวทางในการพิจารณาดังนี้

- ถ้าเป็นกิจกรรมหรือขั้นตอนหลักที่สำคัญของกระบวนการงานนั้นๆ แสดงว่ากิจกรรมหรือขั้นตอนรองของกระบวนการงานนั้นๆแสดงว่ากิจกรรมหรือขั้นตอนนั้น เป็น SHOULD หมายถึงมีความจำเป็นต่ำในการเฝ้าระวังความเสี่ยงการทุจริต ค่าของ SHOULD คือ ค่าที่อยู่ในระดับ ๑ เท่านั้น

๓.๒ ระดับความรุนแรงของผลกระทบ มีแนวทางในการพิจารณาดังนี้ กิจกรรมหรือขั้นตอนการปฏิบัติงานนั้นเกี่ยวข้องกับ ผู้มีส่วนได้ส่วนเสีย Stakeholders รวมถึงหน่วยงานกำกับดูแล พันธมิตร ภาครีหรือข่าย ค่าอยู่ที่ ๒ หรือ ๓

- กิจกรรมหรือขั้นตอนการปฏิบัติงานนั้นเกี่ยวข้องกับ ผลกระทบทางการเงิน รายได้ลด รายจ่ายเพิ่ม Financial ค่าอยู่ที่ ๒ หรือ ๓

- กิจกรรมหรือขั้นตอนการปฏิบัติงานนั้นผลกระทบต่อผู้ใช้บริการ กลุ่มเป้าหมาย Customer/User ค่าอยู่ที่ ๒ หรือ ๓

- กิจกรรมหรือขั้นตอนการปฏิบัติงานนั้นผลกระทบต่อกระบวนการภายใน Internal Process หรือ กระบวนการเรียนรู้ องค์กรความรู้ Learning & Growth ค่าอยู่ที่ ๑ หรือ ๒

ตารางที่ ๓ SCORING ทะเบียนข้อมูลที่ต้องเฝ้าระวัง ๒ มิติ  
(หรือตารางเมทริกส์ระดับความเสี่ยง (Risk level matrix))

ของเทศบาลตำบลนาทัน

ที่	โอกาส/ความเสี่ยงการทุจริต	ระดับความจำเป็น ของการเฝ้าระวัง ๓ ๒ ๑	ระดับความรุนแรง ของผลกระทบ ๓ ๒ ๑	ค่าความเสี่ยง รวมจำเป็น X รุนแรง
๑	การพิจารณาตรวจสอบและเสนอความเห็น ของการอนุมัติ อนุญาต ไม่ดำเนินการตามลำดับ คำขอ	๒	๒	๔
๒	ความไม่โปร่งใสในการบริหารงานบุคคล เช่น การประเมินความดีความชอบ การแต่งตั้ง โยกย้าย การดำเนินการวินัย เป็นต้น	๒	๒	๔
๓	เบิกเงินราชการตามสิทธิเป็นเท็จเช่น ค่าล่วง เวลา ค่าเช่าบ้าน ค่าเบี้ยเลี้ยง ค่าพาหนะ ค่าที่พัก	๒	๒	๔

ตารางที่ ๓ นำข้อมูลที่มีสถานะความเสี่ยงใน ช่องสีส้ม และสีแดง จากตารางที่ ๒ มาหาค่าความเสี่ยงรวม (ระดับ  
ความจำเป็นของการเฝ้าระวัง คุณ ระดับความรุนแรงของผลกระทบ)

ตารางที่ ๓.๑ ระดับความจำเป็นของการเฝ้าระวังของเทศบาลตำบลนาทัน

ที่	โอกาส/ความเสี่ยงการทุจริต	กิจกรรมหรือขั้นตอนหลัก MUST	กิจกรรมหรือขั้นตอนรอง SHOULD
๑	การพิจารณาตรวจสอบและเสนอ ความเห็นของการอนุมัติ อนุญาต ไม่ดำเนินการตามลำดับคำขอ	๒	-
๒	ความไม่โปร่งใสในการบริหารงาน บุคคล เช่น การประเมินความดี ความชอบ การแต่งตั้งโยกย้าย การดำเนินการวินัย เป็นต้น	๒	-
๓	เบิกเงินราชการตามสิทธิเป็นเท็จ เช่น ค่าล่วง เวลา ค่าเช่าบ้าน ค่า เบี้ยเลี้ยง ค่าพาหนะ ค่าที่พัก	๒	-

ตารางที่ ๓.๒ ระดับความรุนแรงของผลกระทบตาม Balanced Scorecard ของเทศบาลตำบลนาทัน

โอกาส/ความเสี่ยงการทุจริต	๑	๒	๓
ผู้มีส่วนได้ส่วนเสีย Stakeholders รวมถึง หน่วยงานกำกับดูแล พันธมิตร ภาคีเครือข่าย		X	X
ผลกระทบทางการเงิน รายได้ลด รายจ่ายเพิ่ม Financial		X	X
ผลกระทบต่อผู้ใช้บริการ กลุ่มเป้าหมาย Customer/User		X	X
ผลกระทบต่อกระบวนการภายใน Internal Process	X	X	
กระทบด้านการเรียนรู้ องค์กรความรู้ Learning & Growth	X	X	

**ขั้นตอนที่ ๔ การประเมินการควบคุมความเสี่ยง (Risk – Control Matrix Assessment)**

ขั้นตอนที่ ๔ ให้นำค่าความเสี่ยงรวม (จำเป็น X รุนแรง) จากตารางที่ ๓ มาทำการประเมิน การควบคุม การทุจริต ว่ามีระดับการควบคุมความเสี่ยงการทุจริตอยู่ในระดับใด เมื่อเทียบกับคุณภาพการจัดการ (คุณภาพการจัดการ สอดส่อง เฝ้าระวังในงานปกติ) โดยเกณฑ์คุณภาพการจัดการ จะแบ่งเป็น ๓ ระดับ ดังนี้

ดี: จัดการได้ทันที ทุกครั้งที่เกิดความเสี่ยง ไม่กระทบถึงผู้ใช้บริการ/ผู้รับมอบผลงาน องค์กร ไม่มีผลเสียทางการเงิน ไม่มีรายจ่ายเพิ่ม

พอใช้: จัดการได้โดยส่วนใหญ่ มีบางครั้งยังจัดการไม่ได้ กระทบถึงผู้ใช้บริการ/ผู้รับมอบผลงาน องค์กร แต่ยอมรับได้ มีความเข้าใจ

อ่อน : จัดการไม่ได้หรือได้เพียงส่วนน้อย การจัดการเพิ่มเกิดจากรายจ่าย มีผลกระทบถึง ผู้ใช้บริการ/ผู้รับมอบผลงานและยอมรับไม่ได้ ไม่มีความเข้าใจ

ตารางที่ ๔ ตารางแสดงการประเมินการควบคุมความเสี่ยง ของเทศบาลตำบลนาทัน

โอกาส/ความเสี่ยงการทุจริต	คุณภาพ การจัดการ	ค่าประเมินการควบคุมความเสี่ยงการทุจริต		
		ความเสี่ยงระดับต่ำ	ความเสี่ยงระดับปานกลาง	ความเสี่ยงระดับสูง
การพิจารณาตรวจสอบและเสนอความเห็นของการอนุมัติอนุญาต ไม่ดำเนินการตามลำดับคำขอ	ดี	ต่ำ (๑)	ค่อนข้างต่ำ (๒)	ปานกลาง (๓)
		ค่อนข้างต่ำ (๔)	ปานกลาง (๕)	ค่อนข้างสูง (๖)
		ปานกลาง (๓)	ค่อนข้างสูง (๘)	สูง (๙)
ความไม่โปร่งใสในการบริหารงานบุคคล เช่น การประเมินความดีความชอบ การแต่งตั้งโยกย้าย การดำเนินการวินัย เป็นต้น	ดี	ต่ำ (๑)	ค่อนข้างต่ำ (๒)	ปานกลาง (๓)
		ค่อนข้างต่ำ (๔)	ปานกลาง (๕)	ค่อนข้างสูง (๖)
		ปานกลาง (๗)	ค่อนข้างสูง (๘)	สูง (๙)
เบิกเงินราชการตามสิทธิเป็นเท็จเช่น ค่าล่วง เวลา ค่าเช่าบ้าน ค่าเบี่ยงเลี้ยง ค่าพาหนะ ค่าที่พัก	ดี	ต่ำ (๑)	ค่อนข้างต่ำ (๒)	ปานกลาง (๓)
		ค่อนข้างต่ำ (๔)	ปานกลาง (๕)	ค่อนข้างสูง (๖)
		ปานกลาง (๗)	ค่อนข้างสูง (๘)	สูง (๙)

ตารางที่ ๔ ให้นำค่าความเสี่ยงรวม (จำเป็น X รุนแรง) จากตารางที่ ๓ มาทำการประเมินการควบคุม ความเสี่ยงการทุจริต โดยการวิเคราะห์จากคุณภาพการจัดการขององค์กรกับความเสี่ยง เรื่องที่ทำการประเมิน (ดี/พอใช้/อ่อน) เพื่อประเมินว่า ความเสี่ยงการทุจริต มีค่าความเสี่ยง อยู่ระดับใด จะได้นำไปบริหารจัดการความเสี่ยง ตามความรุนแรงของความเสี่ยง

### ขั้นตอนที่ ๕ แผนบริหารความเสี่ยง

ขั้นตอนที่ ๕ ให้เลือกเหตุการณ์ที่มีความเสี่ยงสูงสุดจากการประเมินการควบคุมความเสี่ยง Risk – Control Matrix Assessment ในตารางที่ ๔ ที่อยู่ในช่องค่าความเสี่ยง อยู่ในระดับ สูง ค่อนข้างสูง ปานกลาง มาทำแผนบริหารความเสี่ยงการทุจริตตามลำดับความรุนแรง (กรณีที่หน่วยงานทำการประเมินการควบคุม ความเสี่ยง ในตารางที่ ๔ ไม่พบว่าความเสี่ยงอยู่ในระดับ สูง ค่อนข้างสูง ปานกลาง เลย แต่พบว่าความเสี่ยง การทุจริตอยู่ในระดับ ต่ำ หรือ ค่อนข้างต่ำให้ทำการจัดทำแผนบริหารความเสี่ยงในเชิงเฝ้าระวังความเสี่ยง การทุจริต หรือให้หน่วยงานพิจารณาทำการเลือกภารกิจงาน หรือกระบวนการงานหรือการดำเนินงานที่อาจ ก่อให้เกิดหรือมีโอกาสเกิดความเสี่ยงการทุจริต นำมาประเมินความเสี่ยงการทุจริต เพิ่มเติม)

ตารางที่ ๕ ตารางแผนบริหารความเสี่ยง  
แผนบริหารความเสี่ยงการทุจริต ของเทศบาลตำบลนาทัน ปีงบประมาณ ๒๕๖๓

ที่	รูปแบบ พฤติการณ์ความเสี่ยงการทุจริต	มาตรการป้องกันการทุจริต
๑	การพิจารณาตรวจสอบและเสนอความเห็นของการอนุมัติ อนุญาต ไม่ดำเนินตามลำดับคำขอ	-จัดทำคู่มือปฏิบัติงาน แผนผังขั้นตอนการปฏิบัติงานให้ละเอียดชัดเจนและเผยแพร่ให้เจ้าหน้าที่ในหน่วยงานได้รับทราบและถือปฏิบัติให้เป็นแนวทางเดียวกัน
๒	ความไม่โปร่งใสในการบริหารงานบุคคล เช่น การประเมินความดีความชอบ การแต่งตั้งโยกย้าย การดำเนินการวินัย เป็นต้น	-จัดกิจกรรมฝึกอบรม ส่งเสริมด้านคุณธรรมจริยธรรม หรือกิจกรรมให้ความรู้ด้านคุณธรรม จริยธรรม ให้ความรู้เกี่ยวกับระเบียบ กฎหมายหนังสือสั่งการที่เกี่ยวข้องเกี่ยวกับการบริหารงานบุคคล กิจกรรมให้ความรู้เกี่ยวกับวินัยพนักงานส่วนท้องถิ่นให้กับผู้บริหารท้องถิ่น และเจ้าหน้าที่ในหน่วยงาน
๓	เบิกเงินราชการตามสิทธิเป็นเท็จเช่น ค่าล่วง เวลา ค่าเช่าบ้าน ค่าเบี้ยเลี้ยง ค่าพาหนะ ค่าที่พัก	-จัดกิจกรรมฝึกอบรม ส่งเสริมด้านคุณธรรม จริยธรรม หรือกิจกรรมให้ความรู้ด้านคุณธรรม จริยธรรม ให้ความรู้เกี่ยวกับระเบียบกฎหมายหนังสือสั่งการที่เกี่ยวข้องและกิจกรรมให้ความรู้เกี่ยวกับวินัยพนักงานส่วนท้องถิ่น ให้กับผู้บริหารท้องถิ่น สมาชิกสภาท้องถิ่น และเจ้าหน้าที่ในหน่วยงาน

ตารางที่ ๕ พิจารณาเหตุการณ์ ความเสี่ยง ที่มีค่าความเสี่ยงการทุจริต จากตารางที่ ๔ ตามลำดับ ความรุนแรงความเสี่ยงที่อยู่ในระดับ สูง ค่อนข้างสูง ปานกลาง มาจัดทำแผนบริหาร ความเสี่ยงเพื่อป้องกันการทุจริตต่อไป

ขั้นตอนที่ ๖ การจัดทำรายงานผลการเฝ้าระวังความเสี่ยง

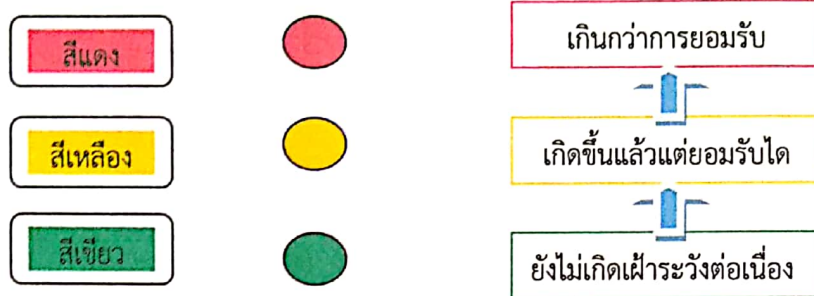
ขั้นตอนที่ ๖ เพื่อติดตามเฝ้าระวัง เป็นการประเมินการบริหารความเสี่ยงการทุจริตในกิจกรรม ตามแผนบริหารความเสี่ยงของขั้นตอนที่ ๕ ซึ่งเปรียบเสมือนเป็นการสร้างตะแกรงดัก เพื่อเป็นการยืนยันผล การป้องกันหรือแก้ไขปัญหามีประสิทธิภาพมากน้อยเพียงใด โดยการแยกสถานะของการเฝ้าระวังความเสี่ยง การทุจริตต่อไป ออกเป็น ๓ สี ได้แก่ สีเขียว สีเหลือง สีแดง

ตารางที่ ๖ ตารางจัดทำรายงานผลการเฝ้าระวังความเสี่ยงของเทศบาลตำบลนาทัน

ที่	มาตรการป้องกันการทุจริต	โอกาส/ ความเสี่ยงการทุจริต	สถานะความเสี่ยง		
			เขียว	เหลือง	แดง
๑	-จัดทำคู่มือการปฏิบัติงาน แผนผังขั้นตอนการปฏิบัติงานให้ละเอียดชัดเจน และเผยแพร่ให้เจ้าหน้าที่ในหน่วยงานได้รับทราบและถือปฏิบัติให้เป็นแนวทางเดียวกัน -กำชับให้เจ้าหน้าที่ผู้รับผิดชอบเสนอเรื่องตามลำดับคำขอ	การพิจารณาตรวจสอบและเสนอความเห็นของการอนุมัติอนุญาต ไม่ดำเนินการตาม ลำดับคำขอ	✓	-	-
๒	-จัดกิจกรรมฝึกอบรม ส่งเสริมด้านคุณธรรมจริยธรรม หรือกิจกรรมให้ความรู้ด้านคุณธรรมจริยธรรม ให้ความรู้เกี่ยวกับระเบียบ กฎหมายหนังสือสั่งการที่เกี่ยวข้องเกี่ยวกับการบริหารงานบุคคล กิจกรรมให้ความรู้เกี่ยวกับวินัยพนักงานส่วนท้องถิ่น ให้กับผู้บริหารท้องถิ่นและเจ้าหน้าที่ในหน่วยงาน	ความโปร่งใสในการบริหารงานบุคคล เช่นการประเมินความดีความชอบ การแต่งตั้งโยกย้าย การดำเนินการวินัย เป็นต้น	✓	-	-
๓	-จัดกิจกรรมฝึกอบรม ส่งเสริมด้านคุณธรรมจริยธรรม หรือ กิจกรรมให้ความรู้ด้านคุณธรรมจริยธรรม ให้ความรู้เกี่ยวกับระเบียบ กฎหมายหนังสือสั่งการที่เกี่ยวข้องและกิจกรรมให้ความรู้เกี่ยวกับวินัยพนักงานส่วนท้องถิ่น ให้กับผู้บริหารท้องถิ่น สมาชิกสภาท้องถิ่น และเจ้าหน้าที่ในหน่วยงาน	เบิกเงินราชการตามสิทธิเป็นเท็จ เช่น ค่าล่วงเวลา ค่าเช่าบ้าน ค่าเบี้ยเลี้ยง ค่าพาหนะ ค่าที่พัก	✓	-	-

ตารางที่ ๖ ให้รายงานสถานะของการเฝ้าระวังการทุจริตตามแผนบริหารความเสี่ยงในตารางที่ ๕ ว่าอยู่ในสถานะความเสี่ยงระดับใด เพื่อพิจารณาทำกิจกรรมเพิ่มเติม กรณีอยู่ในข่าย ที่ยังแก้ไขไม่ได้

- ✓ สถานะสีเขียว : ไม่เกิดกรณีที่อยู่ในข่ายความเสี่ยง ยังไม่ต้องทำกิจกรรมเพิ่ม
- ✓ สถานะสีเหลือง : เกิดกรณีที่อยู่ในข่ายความเสี่ยง แต่แก้ไขได้ทันท่วงที ตามมาตรการ /นโยบาย /โครงการ / กิจกรรมที่เตรียมไว้แผนใช้ได้ผล ความเสี่ยงการทุจริตลดลง ระดับความรุนแรง < ๓
- ✓ สถานะสีแดง : เกิดกรณีที่อยู่ในข่ายยังแก้ไขไม่ได้ควรมีมาตรการ / นโยบาย / โครงการ / กิจกรรมเพิ่มขึ้นแผนใช้ได้ผล ความเสี่ยงการทุจริตไม่ลดลงระดับความรุนแรง > ๓



### ขั้นตอนที่ ๗ จัดทำระบบการบริหารความเสี่ยง

ขั้นตอนที่ ๗ นำผลจากทะเบียนเฝ้าระวังความเสี่ยงการทุจริต จากตารางที่ ๖ ออกตามสถานะ ๓ สถานะ ซึ่งในขั้นตอนที่ ๗ สถานะความเสี่ยงการทุจริตที่อยู่ในข่ายที่ยังแก้ไขไม่ได้ จะต้องมีการเพิ่มหรือ มาตรการอะไรเพิ่มเติมต่อไป โดยแยกสถานะเพื่อทำระบบการบริหารความเสี่ยงออกเป็น ดังนี้

- ๗.๑ เกินกว่าการยอมรับ (สถานะสีแดง Red) ควรมีกิจกรรมเพิ่มเติม
- ๗.๒ เกิดขึ้นแล้วแต่ยอมรับได้ ควรมีกิจกรรมเพิ่มเติม (สถานะสีเหลือง Yellow)
- ๗.๓ ยังไม่เกิดเฝ้าระวังต่อเนื่อง (สถานะสีเขียว Green)

### ตารางที่ ๗ ตารางจัดทำระบบความเสี่ยงของเทศบาลตำบลนาทัน

#### ๗.๑ (สถานะสีแดง Red) เกินกว่าการยอมรับ ควรมีกิจกรรมเพิ่มเติม

ความเสี่ยงการทุจริต (สถานะสีแดง)	มาตรการป้องกันการทุจริต เพิ่มเติม
-	-

#### ๗.๒ (สถานะสีเหลือง Yellow) เกิดขึ้นแล้วแต่ยอมรับได้ ควรมีกิจกรรมเพิ่มเติม

ความเสี่ยงการทุจริต (สถานะสีเหลือง)	มาตรการป้องกันการทุจริต เพิ่มเติม
-	-



๗.๓ (สถานะสีเขียว Green) ยังไม่เกิด ให้เฝ้าระวังต่อเนื่อง

ความเสี่ยงการทุจริต (สถานะสีเขียว)	ความเฝ้าระวัง
การพิจารณาตรวจสอบและเสนอ ความเห็นของการอนุมัติ อนุญาต ไม่ดำเนินการตามลำดับคำขอ	ยังไม่เกิดให้เฝ้าระวังอย่างต่อเนื่อง
ความไม่โปร่งใสในการบริหารงาน บุคคลเช่น การประเมินความดี ความชอบการแต่งตั้งโยกย้ายการ ดำเนินการวินัย เป็นต้น	ยังไม่เกิดให้เฝ้าระวังอย่างต่อเนื่อง
เบิกเงินราชการตามสิทธิเป็นเท็จ เช่นค่าล่วงเวลา ค่าเช่าบ้าน ค่า เบี้ยเลี้ยง ค่าพาหนะ ค่าที่พัก	ยังไม่เกิดให้เฝ้าระวังอย่างต่อเนื่อง

ขั้นตอนที่ ๘ การจัดทำรายงานการบริหารความเสี่ยง

ขั้นตอนที่ ๘ เป็นการจัดทำรายงานสรุปให้เห็นในภาพรวม ว่ามีผลจากการบริหารความเสี่ยงการทุจริต ตามขั้นตอนที่ ๗ มีสถานะความเสี่ยงการทุจริตอยู่ในระดับใด (สี) สถานะความเสี่ยง สีเขียว หมายถึง ความเสี่ยงระดับต่ำ สีเหลือง หมายถึง ความเสี่ยงระดับปานกลาง สีแดง หมายถึง ความเสี่ยงระดับสูงมาก เพื่อเป็นเครื่องมือในการกำกับ ติดตาม ประเมินผล

ตารางที่ ๘ ตารางรายงานการบริหารความเสี่ยง  
ของเทศบาลตำบลนาทัน

ที่	สรุปสถานะความเสี่ยงการทุจริต (เขียว เหลือง แดง)		
	เขียว	เหลือง	แดง
๑	✓	-	-
๒	✓	-	-
๓	✓	-	-

ขั้นตอนที่ ๙ การรายงานผลการดำเนินงานตามแผนบริหารความเสี่ยง

ขั้นตอนที่ ๙ เป็นการจัดทำแบบรายงานผลการดำเนินงานตามแผนบริหารความเสี่ยงการทุจริต หรือ สถานะแผนบริหารความเสี่ยงการทุจริต ตารางที่ ๘ ต่อผู้บริหารของหน่วยงาน ซึ่งห้วงระยะเวลาของ การรายงานผล ขึ้นอยู่กับหน่วยงาน เช่น รายงานทุกเดือน ทุกไตรมาส ซึ่งแบบในการรายงาน ตามตารางที่ ๙ และตารางที่ ๑๐ สามารถ ปรับได้ตามความเหมาะสมของหน่วยงาน

ตารางที่ ๙ แบบรายงานผลการดำเนินงานตามแผนบริหารความเสี่ยง

แบบรายงานสถานะแผนบริหารความเสี่ยงการทุจริต ณ วันที่ .....	
หน่วยงานที่ประเมิน.....	
ชื่อแผนบริหารความเสี่ยง	
โอกาส/ความเสี่ยง	
สถานะของการดำเนินการจัดการความเสี่ยง	<input type="checkbox"/> ยังไม่ได้ดำเนินการ <input type="checkbox"/> ฝ่าระวัง และติดตามต่อเนื่อง <input type="checkbox"/> เริ่มดำเนินการไปบ้างแต่ยังไม่ครบถ้วน <input type="checkbox"/> ต้องการปรับปรุงแผนบริหารความเสี่ยงใหม่ให้เหมาะสม <input type="checkbox"/> เหตุผลอื่น (โปรดระบุ).....
ผลการดำเนินการ	..... ..... ..... .....